




POZNÁMKY:

- SPOJOVACÍ PROSTŘEDEK MUSÍ BÝT VŽDY ZKRÁCEN NA CO NEJKRATŠÍ MOŽNOU DÉLKU! SOUČASNĚ VŠAK JEHO DÉLKA NIKDY NESMÍ UMOŽNIT VOLNÝ PÁD DELŠÍ NEŽ 1,5 m NEBO NÁRAZ NA NIŽE POLOŽENOU PŘEKÁŽKU.
- ZÁCHYTNÝ SYSTÉM JE MOŽNÉ POPRVÉ POUŽÍT AŽ PO ÚSPĚŠNÉM PROVEDENÍ REVIZE SYSTÉMU A POUŽÍVAT JEJ SMÍ (A TUDÍŽ I VSTUPOVAT DO NEBEZPEČNÉHO OKRAJE) POUZE NÁLEŽITĚ POUČENÉ OSOBY S VHODNÝM VYBAVENÍM.
- PŘEDPOKLÁDÁ SE, ŽE VÝLEZY NA STŘECHU POMOCÍ PEVNÝCH PROVOZNIČNÍCH ŽEBŘÍKŮ JSOU ZAJIŠTĚNÝ DLE ČSN 74 3282 OCHRANNÝM ZÁBRADLÍM NEBO JINÝM ZPŮSOBEM, KTERÝ ZAMEZÍ PÁDU OSOB. HRANA VÝSTUPNÍ ÚROVNĚ ŽEBŘÍKU A PŘÍSTUPOVÁ PLOŠINA MUSÍ BÝT PO OBOU STRANÁCH OPATŘENY OCHRANNÝM ZÁBRADLÍM PRODLOUŽENÝM DO VZDÁLENOSTI 1500 mm OD NEZABEZPEČENÉ HRANY DO PLOCHY STŘECHY, NEBO PODÉL PÁDOVÉ HRANY TAK, ABY DO VZDÁLENOSTI 1500 mm OD PEVNÉHO ŽEBŘÍKU BYLA VYLouČENA MOŽNOST PÁDU.
- U REKONSTRUOVANÝCH OBJEKTŮ JE NUTNÉ KOVOVÉ PRVKY SYSTÉMU S PERMANENTNÍM LANEM PROPOJIT SE STÁVAJÍCÍ HROMOSVODNOU SOUSTAVOU DLE ČSN 34 1390.
- U NOVOSTAVEB JE NUTNÉ KOVOVÉ PRVKY SYSTÉMU S PERMANENTNÍM NEREZOVÝM LANEM PROPOJIT S HROMOSVODNOU SOUSTAVOU DLE ČSN EN 62 305.
- PŘI POUŽITÍ VÝLEZU SE OSOBA ZAJISTÍ NA NEJBLIŽŠÍ SLOUPEK ZE ZAJIŠTĚNÉHO ŽEBŘÍKU, VSTOUPÍ NA STŘECHU, VYSTOUPÍ Z NEBEZPEČNÉHO PROSTORU A POTÉ SE ODEPNE ZE ZÁCHYTNÉHO LANU U POSTROJE (SPOJOVACÍ PROSTŘEDEK ZŮSTÁVÁ NA PRVNÍM SLOUPKU, SKOBA PRO PŘÍPNUTÍ V BEZPEČNÉM PROSTORU).
- ODEPÍNAT SE ZE ZÁCHYTNÉHO SYSTÉMU JE MOŽNÉ POUZE MIMO NEBEZPEČNÝ PROSTOR, COŽ JE 1,5 m OD HRANY VOLNÉHO PÁDU HLUBŠÍHO NEŽ 1,5 m.

LEGENDA ZNAČENÍ:

 RX-US-BE-500, délky 500mm	16 ks
 MONTÁŽNÍ LANO 30m	1 ks
 RIZIKOVÁ ZÓNA	

ZODP.PROJEKT.	VYPRACOVAL	KONTROLOVAL	<div><div>ROOFIX</div><div>S N Á M I N E S P R O N E T E</div></div>	
	Matěj Kropáč	Ing. Arch. Kateřina Škorpilová		
INVESTOR:	ZŠ Chrjukinova 180/12, Ostrava - Zábřeh		DATUM	23/08/2023
MÍSTO STAVBY:	Ostrava		FORMÁT	A3
NÁVRH ROZMÍSTĚNÍ ZÁCHYTNÉHO SYSTÉMU ZATEPLENÍ BUDOVY C, ZŠ Chrjukinova 180/12, Ostrava - Zábřeh				